



Anexos




MUNICIPIO DE IXTLAHUACAN, COL.
Sistema Integral de Contabilidad Gubernamental
BALANZA DE COMPROBACION
DEL 1 DE OCTUBRE AL 31 DE OCTUBRE DE 2016

Descripción	Saldo Anterior		Movimientos		Saldo Actual	
	Debe	Haber	Debe	Haber	Debe	Haber
ACTIVO						
ACTIVO CIRCULANTE	15,603,288.45		25,093,861.93	26,852,508.91	13,844,641.47	
EFFECTIVO Y EQUIVALENTES	11,922,407.03		17,073,965.56	18,830,604.51	10,165,768.08	
BANCOS/TESORERIA	11,921,407.03		17,073,965.56	18,830,604.51	10,164,768.08	
DEPOSITOS DE FONDOS DE TERCEROS EN GARANTÍA Y/O ADMINISTRACIÓN	1,000.00				1,000.00	
DERECHOS A RECIBIR EFFECTIVO O EQUIVALENTES	3,680,881.41		8,019,896.37	8,021,904.40	3,678,873.38	
CUENTAS POR COBRAR A CORTO PLAZO	177,110.67				177,110.67	
DEUDORES DIVERSOS POR COBRAR A CORTO PLAZO	3,503,770.74		8,019,896.37	8,021,904.40	3,501,762.71	
DERECHOS A RECIBIR BIENES O SERVICIOS	0.01				0.01	
ANTICIPO A CONTRATISTAS POR OBRAS PÚBLICAS A CORTO PLAZO	0.01				0.01	
ACTIVO NO CIRCULANTE	58,031,049.69		3,974,364.77	30,123.90	61,975,290.56	
BIENES INMUEBLES, INFRAESTRUCTURA Y CONSTRUCCIONES EN PROCESO	48,296,585.05		3,527,532.32	24,787.90	51,799,329.47	
TERRENOS	3,476,987.91				3,476,987.91	
EDIFICIOS NO HABITACIONALES	3,234,192.46				3,234,192.46	
CONSTRUCCIONES EN PROCESO EN BIENES DE DOMINIO PÚBLICO	41,585,404.68		3,527,532.32	24,787.90	45,088,149.10	
BIENES MUEBLES	8,494,405.64		446,832.45	5,336.00	8,935,902.09	
MOBILIARIO Y EQUIPO DE ADMINISTRACIÓN	3,433,422.78		34,155.00	5,336.00	3,462,241.78	
MOBILIARIO Y EQUIPO EDUCACIONAL Y RECREATIVO	77,097.95				77,097.95	
EQUIPO DE TRANSPORTE	3,504,373.45		412,677.45		3,917,050.90	
MAQUINARIA, OTROS EQUIPOS Y HERRAMIENTAS	1,479,511.46				1,479,511.46	
ACTIVOS INTANGIBLES	3,650.00				3,650.00	
SOFTWARE	3,650.00				3,650.00	
ACTIVOS DIFERIDOS	1,236,409.00				1,236,409.00	
ESTUDIOS, FORMULACIÓN Y EVALUACIÓN DE PROYECTOS	1,236,409.00				1,236,409.00	
PASIVO						
PASIVO CIRCULANTE		7,530,796.29	8,911,714.91	8,290,463.77	8,290,463.77	6,909,545.15
CUENTAS POR PAGAR A CORTO PLAZO	1,537,416.82		8,888,466.08	8,290,463.77	2,135,419.13	
SERVICIOS PERSONALES POR PAGAR A CORTO PLAZO	3,647,250.20		897,567.47	853,317.47	3,691,500.20	
PROVEEDORES POR PAGAR A CORTO PLAZO		1,385,344.92	2,356,271.92	2,356,271.92		1,385,344.92
CONTRATISTAS POR OBRAS PÚBLICAS POR PAGAR A CORTO PLAZO			3,599,680.22	3,599,680.22		
TRANSFERENCIAS OTORGADAS POR PAGAR A CORTO PLAZO		451,350.00	1,044,679.71	1,044,679.71		451,350.00




MUNICIPIO DE IXTLAHUACAN, COL.
Sistema Integral de Contabilidad Gubernamental
BALANZA DE COMPROBACION
DEL 1 DE OCTUBRE AL 31 DE OCTUBRE DE 2016

Descripción	Saldo Anterior		Movimientos		Saldo Actual	
	Debe	Haber	Debe	Haber	Debe	Haber
PLAZO						
INTERESES, COMISIONES Y OTROS GASTOS DE LA DEUDA PÚBLICA POR PAGAR A CORTO PLAZO	49,940.36		7,621.06		57,561.42	
RETENCIONES Y CONTRIBUCIONES POR PAGAR A CORTO PLAZO	55,094.26		392,264.75	436,514.45	10,844.56	
OTRAS CUENTAS POR PAGAR A CORTO PLAZO		378,173.08	590,380.95		212,207.87	
DOCUMENTOS POR PAGAR A CORTO PLAZO		700.00				700.00
DOCUMENTOS COMERCIALES POR PAGAR A CORTO PLAZO		700.00				700.00
PORCIÓN A CORTO PLAZO DE LA DEUDA PÚBLICA A LARGO PLAZO		9,050,590.19	23,248.83			9,027,341.36
PORCIÓN A CORTO PLAZO DE LA DEUDA PÚBLICA INTERNA		9,050,590.19	23,248.83			9,027,341.36
FONDOS Y BIENES DE TERCEROS EN GARANTÍA Y/O ADMINISTRACIÓN A CORTO PLAZO		8,418.14				8,418.14
FONDOS EN GARANTÍA A CORTO PLAZO		8,418.14				8,418.14
PROVISIONES A CORTO PLAZO		8,504.78				8,504.78
OTRAS PROVISIONES A CORTO PLAZO		8,504.78				8,504.78
PASIVO NO CIRCULANTE		11,168,769.15				11,168,769.15
DEUDA PÚBLICA A LARGO PLAZO		11,163,043.97				11,163,043.97
PRÉSTAMOS DE LA DEUDA INTERNA POR PAGAR A LARGO PLAZO		11,163,043.97				11,163,043.97
FONDOS Y BIENES DE TERCEROS EN GARANTÍA Y/O ADMINISTRACIÓN A LARGO PLAZO		5,725.18				5,725.18
VALORES Y BIENES EN GARANTÍA A LARGO PLAZO		5,725.18				5,725.18
HACIENDA PÚBLICA/ PATRIMONIO						
HACIENDA PÚBLICA/ PATRIMONIO CONTRIBUIDO		12,163,179.48				12,163,179.48
ACTUALIZACIÓN DE LA HACIENDA PÚBLICA/ PATRIMONIO		12,163,179.48				12,163,179.48
PATRIMONIO MUNICIPAL		12,163,179.48				12,163,179.48
HACIENDA PÚBLICA/ PATRIMONIO GENERADO		17,031,828.41				17,031,828.41
RESULTADOS DE EJERCICIOS ANTERIORES		17,031,828.41				17,031,828.41
RESULTADO DEL EJERCICIO 1991	129,637.23				129,637.23	
RESULTADO DEL EJERCICIO 1992	306,627.23				306,627.23	
RESULTADO DEL EJERCICIO 1993	111,586.03				111,586.03	
RESULTADO DEL EJERCICIO 1994	299,897.15				299,897.15	
RESULTADO DEL EJERCICIO 1995	78,168.84				78,168.84	
RESULTADO DEL EJERCICIO 1996	591,461.40				591,461.40	




MUNICIPIO DE IXTLAHUACAN, COL.
 Sistema Integral de Contabilidad Gubernamental
BALANZA DE COMPROBACION
DEL 1 DE OCTUBRE AL 31 DE OCTUBRE DE 2016

Descripción	Saldo Anterior		Movimientos		Saldo Actual	
	Debe	Haber	Debe	Haber	Debe	Haber
RESULTADO DEL EJERCICIO 1997		959,385.99				959,385.99
RESULTADO DEL EJERCICIO 1998		277,102.91				277,102.91
RESULTADO DEL EJERCICIO 1999						
RESULTADO DEL EJERCICIO 2000	450,849.80				450,849.80	
RESULTADO DEL EJERCICIO 2001	664,297.31				664,297.31	
RESULTADO DEL EJERCICIO 2002		349,878.24				349,878.24
RESULTADO DEL EJERCICIO 2003		1,283,134.62				1,283,134.62
RESULTADO DEL EJERCICIO 2004	1,475,883.18				1,475,883.18	
RESULTADO DEL EJERCICIO 2005		41,427.89				41,427.89
RESULTADO DEL EJERCICIO 2006	1,878,494.24				1,878,494.24	
RESULTADO DEL EJERCICIO 2007	1,751,049.33				1,751,049.33	
RESULTADO DEL EJERCICIO 2008	4,414,014.20				4,414,014.20	
RESULTADO DEL EJERCICIO 2009	7,383,941.25				7,383,941.25	
RESULTADO DEL EJERCICIO 2009		798,606.54				798,606.54
RESULTADO DEL EJERCICIO 2010	104,600.18				104,600.18	
RESULTADO DEL EJERCICIO 2011	4,340,767.49				4,340,767.49	
RESULTADO DEL EJERCICIO 2011 POR AJUSTE						
RESULTADO DEL EJERCICIO 2012	1,578,184.28				1,578,184.28	
RESULTADO DEL EJERCICIO 2013						
RESULTADO DEL EJERCICIO 2014						
RESULTADO DEL EJERCICIO 2015						
INGRESOS						
INGRESOS DE GESTIÓN		2,621,353.34		87,631.63		2,708,984.97
IMPUESTOS		1,258,133.37		30,687.52		1,288,820.89
IMPUESTO SOBRE LOS INGRESOS		146.08				146.08
IMPUESTOS SOBRE EL PATRIMONIO		1,076,170.09		26,031.10		1,102,201.19
IMPUESTO SOBRE LA PRODUCCIÓN, EL CONSUMO Y LAS TRANSACCIONES		58,968.26		981.75		59,950.01
ACCESORIOS		122,848.94		3,674.67		126,523.61
DERECHOS		719,366.60		20,866.48		740,233.08
DERECHOS POR EL USO, GOCE, APROVECHAMIENTO O EXPLOTACIÓN DE BIENES DE DOMINIO PÚBLICO		36,058.82		2,479.41		38,538.23
DERECHOS POR PRESTACIÓN DE SERVICIOS		424,889.35		7,776.56		432,665.91
ACCESORIOS		1,979.13		19.72		1,998.85
OTROS DERECHOS		256,439.30		10,590.79		267,030.09
PRODUCTOS DE TIPO CORRIENTE		223,087.66		28,511.77		251,599.43
PRODUCTOS DERIVADOS DEL USO Y		74,703.29		3,371.76		78,075.05




MUNICIPIO DE IXTLAHUACAN, COL.
Sistema Integral de Contabilidad Gubernamental
BALANZA DE COMPROBACION
DEL 1 DE OCTUBRE AL 31 DE OCTUBRE DE 2016

Descripción	Saldo Anterior		Movimientos		Saldo Actual	
	Debe	Haber	Debe	Haber	Debe	Haber
APROVECHAMIENTO DE BIENES NO SUJETOS A RÉGIMEN DE DOMINIO PÚBLICO		148,384.37		25,140.01		173,524.38
OTROS PRODUCTOS QUE GENERAN INGRESOS CORRIENTES		420,765.71		7,565.86		428,331.57
APROVECHAMIENTOS DE TIPO CORRIENTE		16,814.04		1,200.00		18,014.04
MULTAS		302,796.45		768.52		303,564.97
REINTEGROS		101,155.22		5,597.34		106,752.56
OTROS APROVECHAMIENTOS		72,044,444.61		8,981,191.93		80,850,337.40
PARTICIPACIONES, APORTACIONES, TRANSFERENCIAS, ASIGNACIONES, SUBSIDIOS Y OTRAS AYUDAS		67,149,444.61		8,681,191.93		75,655,337.40
PARTICIPACIONES Y APORTACIONES		51,639,105.86		5,684,076.22		57,147,882.94
PARTICIPACIONES		5,569,038.00		618,782.00		6,187,820.00
APORTACIONES		9,941,300.75		2,378,333.71		12,319,634.46
CONVENIOS		4,895,000.00		300,000.00		5,195,000.00
TRANSFERENCIAS, ASIGNACIONES, SUBSIDIOS Y OTRAS AYUDAS		4,895,000.00		300,000.00		5,195,000.00
SUBSIDIOS Y SUBVENCIONES						
GASTOS Y OTRAS PÉRDIDAS						
GASTOS DE FUNCIONAMIENTO						
SERVICIOS PERSONALES		35,921,096.05		5,009,200.64		40,595,718.92
REMUNERACIONES AL PERSONAL DE CARÁCTER PERMANENTE		25,654,151.70		2,989,010.09		28,643,161.79
REMUNERACIONES AL PERSONAL DE CARÁCTER TRANSITORIO		13,518,722.92		1,499,659.01		15,018,381.93
REMUNERACIONES AL PERSONAL DE CARÁCTER TRANSITORIO		846,224.83		101,621.75		947,846.58
REMUNERACIONES ADICIONALES Y ESPECIALES		3,661,724.79		437,465.60		4,099,190.39
SEGURIDAD SOCIAL		1,562,703.89		143,646.73		1,706,350.62
OTRAS PRESTACIONES SOCIALES Y ECONOMICAS		5,796,075.27		772,317.00		6,568,392.27
PAGO DE ESTIMULOS A SERVIDORES PUBLICOS		268,700.00		34,300.00		303,000.00
MATERIALES Y SUMINISTROS		4,305,776.44		579,862.66		4,885,639.10
MATERIALES DE ADMINISTRACION, EMISION DE DOCUMENTOS Y ARTICULOS OFICIALES		274,322.53		34,315.28		308,637.81
MATERIALES Y ARTICULOS DE CONSTRUCCION Y DE REPARACION		114,322.04		23,434.52		137,756.56
PRODUCTOS QUIMICOS, FARMACEUTICOS Y DE LABORATORIO		27,437.91				27,437.91
COMBUSTIBLES, LUBRICANTES Y ADITIVOS		3,293,442.11		416,857.34		3,710,299.45
VESTUARIO, BLANCOS, PRENDAS DE PROTECCION Y ARTICULOS DEPORTIVOS		107,948.24		20,437.27		128,385.51




MUNICIPIO DE IXTLAHUACAN, COL.
Sistema Integral de Contabilidad Gubernamental
BALANZA DE COMPROBACION
DEL 1 DE OCTUBRE AL 31 DE OCTUBRE DE 2016

Descripción	Saldo Anterior		Movimientos		Saldo Actual	
	Debe	Haber	Debe	Haber	Debe	Haber
MATERIALES Y SUMINISTROS PARA SEGURIDAD	12,760.00				12,760.00	
HERRAMIENTAS, REFACCIONES Y ACCESORIOS	475,543.61				560,361.86	
MENORES			84,818.25			
SERVICIOS GENERALES	5,961,167.91		1,440,327.89	334,577.77	7,066,918.03	
SERVICIOS BÁSICOS	1,834,973.69		344,671.88		2,179,645.57	
SERVICIOS DE ARRENDAMIENTO	677,134.35		693,037.63	330,600.00	1,039,571.98	
SERVICIOS PROFESIONALES, CIENTÍFICOS Y TÉCNICOS	561,409.90		75,861.18		637,271.08	
Y OTROS SERVICIOS						
SERVICIOS FINANCIEROS, BANCARIOS Y COMERCIALES	51,586.39		3,926.60		55,512.99	
SERVICIOS DE INSTALACION, REPARACION,	1,217,611.04		121,256.35	3,977.77	1,334,889.62	
MANTENIMIENTO Y CONSERVACION						
SERVICIOS DE COMUNICACION SOCIAL Y PUBLICIDAD	80,200.90		9,233.60		89,434.50	
SERVICIOS DE TRASLADO Y VIATICOS	1,936.80		52,695.31		54,632.11	
SERVICIOS OFICIALES	1,440,347.37		137,375.00		1,577,722.37	
OTROS SERVICIOS GENERALES	95,967.47		2,270.34		98,237.81	
TRANSFERENCIAS, ASIGNACIONES, SUBSIDIOS Y	12,795,631.47		1,384,253.83		14,179,885.30	
OTRAS AYUDAS						
SUBSIDIOS Y SUBENCIONES	5,128,558.33		714,185.95		5,842,744.28	
SUBSIDIOS	5,128,558.33		714,185.95		5,842,744.28	
AYUDAS SOCIALES	4,326,721.51		276,933.76		4,603,655.27	
AYUDAS SOCIALES A PERSONAS	2,653,618.33		190,133.76		2,843,752.09	
BECAS	259,490.00		50,800.00		310,290.00	
AYUDAS SOCIALES A INSTITUCIONES	1,413,613.18		36,000.00		1,449,613.18	
PENSIONES Y JUBILACIONES	3,340,351.63		393,134.12		3,733,485.75	
JUBILACIONES	3,340,351.63		393,134.12		3,733,485.75	
INTERESES, COMISIONES Y OTROS GASTOS DE LA	209,305.62		27,802.69		237,108.31	
DEUDA PÚBLICA						
INTERESES DE LA DEUDA PÚBLICA	209,305.62		27,802.69		237,108.31	
INTERESES DE LA DEUDA PÚBLICA INTERNA	209,305.62		27,802.69		237,108.31	
CUENTAS DE CIERRE CONTABLE						
CUENTAS DE ORDEN CONTABLES						
CUENTAS DE ORDEN PRESUPUESTARIAS						
LEY DE INGRESOS						
LEY DE INGRESOS ESTIMADA	71,664,473.56				71,664,473.56	
IMPUESTOS	1,359,000.00				1,359,000.00	
DERECHOS	831,800.00				831,800.00	
			29,629,618.38	29,629,618.38		



MUNICIPIO DE IXTLAHUACAN, COL.
Sistema Integral de Contabilidad Gubernamental
BALANZA DE COMPROBACION
DEL 1 DE OCTUBRE AL 31 DE OCTUBRE DE 2016

Descripción	Saldo Anterior		Movimientos		Saldo Actual	
	Debe	Haber	Debe	Haber	Debe	Haber
PRODUCTOS DE TIPO CORRIENTE	64,550.00				64,550.00	
APROVECHAMIENTOS DE TIPO CORRIENTE	91,450.00				91,450.00	
PARTICIPACIONES Y APORTACIONES.	69,317,673.56				69,317,673.56	
LEY DE INGRESOS POR EJECUTAR		2,521,701.98	9,068,823.56	11,316,672.12		4,769,550.54
IMPUESTOS		100,866.63	30,687.52			70,179.11
DERECHOS		112,433.40	20,866.48			91,566.92
PRODUCTOS DE TIPO CORRIENTE	158,537.66		28,511.77		187,049.43	
APROVECHAMIENTOS DE TIPO CORRIENTE	329,315.71		7,565.86		336,881.57	
PARTICIPACIONES Y APORTACIONES.		6,553,254.95	8,681,191.93	11,316,672.12		9,188,735.14
TRANSFERENCIAS, ASIGNACIONES, SUBSIDIOS Y OTRAS AYUDAS	1,100,000.00		300,000.00		1,400,000.00	
INGRESOS DERIVADOS DE FINANCIAMIENTOS	2,656,999.63				2,656,999.63	
MODIFICACIONES A LA LEY DE INGRESOS ESTIMADA	8,480,026.00		11,141,372.98		19,621,398.98	
PARTICIPACIONES Y APORTACIONES.	4,385,026.00		11,141,372.98		15,526,398.98	
TRANSFERENCIAS, ASIGNACIONES, SUBSIDIOS Y OTRAS AYUDAS	3,795,000.00				3,795,000.00	
INGRESOS DERIVADOS DE FINANCIAMIENTOS	300,000.00				300,000.00	
LEY DE INGRESOS DEVENGADA		9,244,122.70	9,244,122.70	9,244,122.70		
IMPUESTOS		30,687.52	30,687.52			
DERECHOS		20,866.48	20,866.48			
PRODUCTOS DE TIPO CORRIENTE		28,511.77	28,511.77			
APROVECHAMIENTOS DE TIPO CORRIENTE		7,565.86	7,565.86			
PARTICIPACIONES Y APORTACIONES.		8,856,491.07	8,856,491.07			
TRANSFERENCIAS, ASIGNACIONES, SUBSIDIOS Y OTRAS AYUDAS		300,000.00	300,000.00			
LEY DE INGRESOS RECAUDADA		77,622,797.58	175,299.14	9,068,823.56		86,516,322.00
IMPUESTOS		1,258,133.37		30,687.52		1,288,820.89
DERECHOS		719,366.60		20,866.48		740,233.08
PRODUCTOS DE TIPO CORRIENTE		223,087.66		28,511.77		251,599.43
APROVECHAMIENTOS DE TIPO CORRIENTE		420,765.71		7,565.86		428,331.57
PARTICIPACIONES Y APORTACIONES.		67,149,444.61	175,299.14	8,681,191.93		75,655,337.40
TRANSFERENCIAS, ASIGNACIONES, SUBSIDIOS Y OTRAS AYUDAS		4,895,000.00		300,000.00		5,195,000.00
INGRESOS DERIVADOS DE FINANCIAMIENTOS		2,956,999.63				2,956,999.63
PRESUPUESTO DE EGRESOS		71,664,473.56	49,632,598.01	49,632,598.01		71,664,473.56
PRESUPUESTO DE EGRESOS APROBADO		71,664,473.56				71,664,473.56
SERVICIOS PERSONALES		35,033,083.92				35,033,083.92
MATERIALES Y SUMINISTROS		4,536,686.18				4,536,686.18



MUNICIPIO DE IXTLAHUACAN, COL.
 Sistema Integral de Contabilidad Gubernamental
BALANZA DE COMPROBACION
DEL 1 DE OCTUBRE AL 31 DE OCTUBRE DE 2016

Descripción	Saldo Anterior		Movimientos		Saldo Actual	
	Debe	Haber	Debe	Haber	Debe	Haber
SERVICIOS GENERALES		6,500,165.84				6,500,165.84
TRANSFERENCIAS, ASIGNACIONES, SUBSIDIOS Y OTRAS AYUDAS		14,654,796.28				14,654,796.28
BIENES MUEBLES, INMUEBLES E INTANGIBLES		729,412.24				729,412.24
INVERSION PUBLICA		3,655,329.10				3,655,329.10
DEUDA PUBLICA		6,555,000.00				6,555,000.00
PRESUPUESTO DE EGRESOS POR EJERCER	38,647,483.09		5,585,672.59	12,138,958.51	32,094,197.17	
SERVICIOS PERSONALES	11,780,030.64		1,639,323.37	3,653,141.00	9,766,213.01	
MATERIALES Y SUMINISTROS	819,689.97		567,349.19	728,384.16	658,655.00	
SERVICIOS GENERALES	3,505,953.23		1,073,357.35	2,193,063.46	2,386,247.12	
TRANSFERENCIAS, ASIGNACIONES, SUBSIDIOS Y OTRAS AYUDAS	7,561,278.43		357,088.90	1,530,620.28	6,387,747.05	
BIENES MUEBLES, INMUEBLES E INTANGIBLES	632,499.03		760,005.29	455,165.77	937,338.55	
INVERSION PUBLICA	9,002,586.63		1,188,548.49	3,527,532.32	6,663,602.80	
DEUDA PUBLICA	5,345,445.16			51,051.52	5,294,393.64	
MODIFICACIONES AL PRESUPUESTO DE EGRESOS APROBADO		26,680,771.54	1,720,087.75	5,220,970.92		30,181,654.71
SERVICIOS PERSONALES		2,401,098.42	664,130.91	1,639,323.37		3,376,290.88
MATERIALES Y SUMINISTROS		588,780.23	148,521.50	567,349.19		1,007,607.92
SERVICIOS GENERALES		2,966,955.30	752,735.57	738,779.58		2,952,999.31
TRANSFERENCIAS, ASIGNACIONES, SUBSIDIOS Y OTRAS AYUDAS		5,702,113.62	146,366.45	357,088.90		5,912,836.07
BIENES MUEBLES, INMUEBLES E INTANGIBLES		335,486.61	8,333.32	754,669.29		1,081,822.58
INVERSION PUBLICA		14,174,182.77		1,163,760.59		15,337,943.36
DEUDA PUBLICA		512,154.59				512,154.59
PRESUPUESTO DE EGRESOS COMPROMETIDO			10,783,572.43	10,783,572.43		
SERVICIOS PERSONALES			2,989,010.09	2,989,010.09		
MATERIALES Y SUMINISTROS			579,862.66	579,862.66		
SERVICIOS GENERALES			1,774,905.66	1,774,905.66		
TRANSFERENCIAS, ASIGNACIONES, SUBSIDIOS Y OTRAS AYUDAS			1,384,253.83	1,384,253.83		
BIENES MUEBLES, INMUEBLES E INTANGIBLES			452,168.45	452,168.45		
INVERSION PUBLICA			3,552,320.22	3,552,320.22		
DEUDA PUBLICA			51,051.52	51,051.52		
PRESUPUESTO DE EGRESOS DEVENGADO			10,783,572.43	10,783,572.43		
SERVICIOS PERSONALES			2,989,010.09	2,989,010.09		
MATERIALES Y SUMINISTROS			579,862.66	579,862.66		
SERVICIOS GENERALES			1,774,905.66	1,774,905.66		
TRANSFERENCIAS, ASIGNACIONES, SUBSIDIOS Y OTRAS AYUDAS			1,384,253.83	1,384,253.83		
BIENES MUEBLES, INMUEBLES E INTANGIBLES			452,168.45	452,168.45		
INVERSION PUBLICA			3,552,320.22	3,552,320.22		
DEUDA PUBLICA			51,051.52	51,051.52		
RESUMEN						
SERVICIOS PERSONALES			2,989,010.09	2,989,010.09		2,989,010.09
MATERIALES Y SUMINISTROS			579,862.66	579,862.66		579,862.66
SERVICIOS GENERALES			1,774,905.66	1,774,905.66		1,774,905.66
TRANSFERENCIAS, ASIGNACIONES, SUBSIDIOS Y OTRAS AYUDAS			1,384,253.83	1,384,253.83		1,384,253.83
BIENES MUEBLES, INMUEBLES E INTANGIBLES			452,168.45	452,168.45		452,168.45
INVERSION PUBLICA			3,552,320.22	3,552,320.22		3,552,320.22
DEUDA PUBLICA			51,051.52	51,051.52		51,051.52
TOTAL			26,680,771.54	30,181,654.71		30,181,654.71



MUNICIPIO DE IXTLAHUACAN, COL.
Sistema Integral de Contabilidad Gubernamental
BALANZA DE COMPROBACION
DEL 1 DE OCTUBRE AL 31 DE OCTUBRE DE 2016

Descripción	Saldo Anterior		Movimientos		Saldo Actual	
	Debe	Haber	Debe	Haber	Debe	Haber
TRANSFERENCIAS, ASIGNACIONES, SUBSIDIOS Y OTRAS AYUDAS			1,384,253.83	1,384,253.83		
BIENES MUEBLES, INMUEBLES E INTANGIBLES			452,168.45	452,168.45		
INVERSION PUBLICA			3,552,320.22	3,552,320.22		
DEUDA PUBLICA			51,051.52	51,051.52		
PRESUPUESTO DE EGRESOS EJERCIDO	437,558.39		10,562,197.24	10,562,197.24		437,558.39
SERVICIOS PERSONALES			2,989,010.09	2,989,010.09		
MATERIALES Y SUMINISTROS			579,862.66	579,862.66		
SERVICIOS GENERALES			1,452,610.47	1,452,610.47		
TRANSFERENCIAS, ASIGNACIONES, SUBSIDIOS Y OTRAS AYUDAS			1,437,813.83	1,437,813.83		
BIENES MUEBLES, INMUEBLES E INTANGIBLES			452,168.45	452,168.45		
INVERSION PUBLICA			3,599,680.22	3,599,680.22		
DEUDA PUBLICA	437,558.39		51,051.52	51,051.52	437,558.39	
PRESUPUESTO DE EGRESOS PAGADO	59,260,203.62		10,197,495.57	143,326.48	69,314,372.71	
SERVICIOS PERSONALES	25,654,151.70		2,989,010.09		28,643,161.79	
MATERIALES Y SUMINISTROS	4,305,776.44		579,862.66		4,885,639.10	
SERVICIOS GENERALES	5,961,167.91		1,118,032.70		7,066,918.03	
TRANSFERENCIAS, ASIGNACIONES, SUBSIDIOS Y OTRAS AYUDAS	12,795,631.47		1,437,813.83		14,179,885.30	
BIENES MUEBLES, INMUEBLES E INTANGIBLES	432,399.82		446,832.45		873,896.27	
INVERSION PUBLICA	8,826,925.24		3,574,892.32		12,329,669.66	
DEUDA PUBLICA	1,284,151.04		51,051.52		1,335,202.56	
CUENTAS DE CIERRE PRESUPUESTARIO						
TOTAL:	334,606,712.90	334,606,712.90	123,838,714.30	123,838,714.30	358,077,149.19	358,077,149.19